

ПЕРЕСЕЛЕНИЕ ЛЮДЕЙ ИЗ АВАРИЙНОГО ЖИЛЬЯ (185-ФЗ) (23 НОЯБРЯ 2017 Г.)

Федеральный закон "О Фонде содействия реформированию жилищно-коммунального хозяйства" от 21 июля 2007 года № 185-ФЗ



ПОРЯДОК ПРИЗНАНИЯ ДОМА АВАРИЙНЫМ (ПП РФ ОТ 28.01.2006 № 47)


- 1 Инициатива от граждан, организаций
- 2 Создание комиссии
- 3 Решение комиссии
- 4 Занесение в реестр аварийных домов

ТРЕБОВАНИЯ К НОВОМУ ЖИЛЬЮ (ЖК РФ)

- 1 Равнозначная площадь
- 2 Соответствующее количество жилых помещений
- 3 Благоустройство
- 4 В границах субъекта РФ

Аварийные дома

Этажность аварийных домов



Дома 1920 г. и ранее

6%

Дома 1921-1945 г.г.

15%

Дома 1946-1970 г.г.

48%

Дома 1971-1995 г.г.

25%

Дома 1996 г. и позднее

6%

Время постройки аварийных домов

Способы расселения

ПЕРЕСЕЛЕНИЕ ВО ВТОРИЧНОЕ ЖИЛЬЁ

1

- 1
- 2
- 3

Дома, построенные ранее

3

ВЫПЛАТА ДЕНЕЖНЫХ
КОМПЕНСАЦИЙ

2

СТРОИТЕЛЬСТВО НОВЫХ МНОГКВАРТИРНЫХ ДОМОВ

Новые многоквартирные дома

Новые многоквартирные малозэтажные дома

Переселение людей из аварийного жилья (185-ФЗ) 2008 г. - 2017 г.

Переселено людей

более **1** млн.чел.



Расселённая площадь

более **15** млн. м²



Общий бюджет на переселение (млрд.руб.)

Фонд ЖКХ

297,08

Субъекты РФ

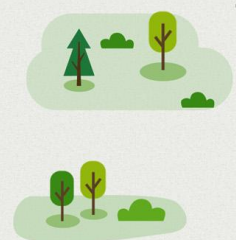
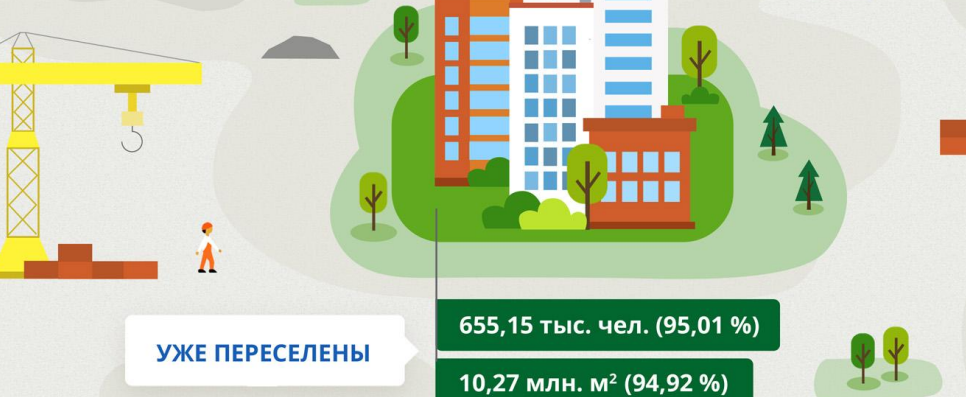
282,08

= **579,16**


ИСПОЛНЕНИЕ УКАЗА ПРЕЗИДЕНТА РФ № 600 (23 НОЯБРЯ 2017 Г.)

В период с 2014 по 1 сентября 2017 года необходимо переселить **689,59 тыс. человек*** из аварийного жилья площадью **10,82 млн. кв. м.***, признанного таковым до 1 января 2012 года.


ОСТАЛОСЬ РАССЕЛИТЬ



ЛИКВИДАЦИЯ АВАРИЙНОГО ЖИЛЬЯ ПРИЗНАННОГО ТАКОВЫМ ДО 1 ЯНВАРЯ 2012 Г.



ПРИЗНАНИЕ ДОМОВ АВАРИЙНЫМИ ПОСЛЕ 1 ЯНВАРЯ 2012 Г.



*В СООТВЕТСТВИИ С РАСПОРЯЖЕНИЕМ ПРАВИТЕЛЬСТВА РФ № 1860-Р ОТ 30 АВГУСТА 2017 ГОДА



ЦЕНТРАЛЬНЫЙ ФО



БЕЛГОРОДСКАЯ ОБЛ.

100,0	5,70	0	97,11	69,13	✓
-------	------	---	-------	-------	---

БРЯНСКАЯ ОБЛ.

100,0	3,36	7	52,15	28,64	✓
-------	------	---	-------	-------	---

ВЛАДИМИРСКАЯ ОБЛ.

100,0	3,27	1	48,89	136,57	✓
-------	------	---	-------	--------	---

ВОРОНЕЖСКАЯ ОБЛ.

100,0	8,03	12	149,92	69,24	✓
-------	------	----	--------	-------	---

ГОРОД МОСКВА

100	0,0	0	17,52	0,0	✓
-----	-----	---	-------	-----	---

ИВАНОВСКАЯ ОБЛ.

72,2	3,49	26	80,79	28,38	2018 г.
------	------	----	-------	-------	---------

КАЛУЖСКАЯ ОБЛ.

100,0	7,54	20	132,25	68,17	✓
-------	------	----	--------	-------	---

КОСТРОМСКАЯ ОБЛ.

84,8	3,33	11	74,45	72,11	2018 г.
------	------	----	-------	-------	---------

КУРСКАЯ ОБЛ.

100,0	1,78	7	21,25	16,20	✓
-------	------	---	-------	-------	---

ЛИПЕЦКАЯ ОБЛ.

100,0	4,86	0	67,91	125,03	✓
-------	------	---	-------	--------	---

МОСКОВСКАЯ ОБЛ.

100,0	14,24	4	225,35	307,83	✓
-------	-------	---	--------	--------	---

ОРЛОВСКАЯ ОБЛ.

100,0	2,13	1	27,56	56,74	✓
-------	------	---	-------	-------	---

РЯЗАНСКАЯ ОБЛ.

100,0	5,45	0	106,24	68,07	✓
-------	------	---	--------	-------	---

СМОЛЕНСКАЯ ОБЛ.

100,0	3,44	1	56,58	18,68	✓
-------	------	---	-------	-------	---

ТАМБОВСКАЯ ОБЛ.

100,0	2,74	0	42,55	28,34	✓
-------	------	---	-------	-------	---

ТВЕРСКАЯ ОБЛ.

74,4	7,62	10	141,93	63,91	2018 г.
------	------	----	--------	-------	---------

ТУЛЬСКАЯ ОБЛ.

91,6	12,79	3	321,56	65,82	2017 г.
------	-------	---	--------	-------	---------


ЯРОСЛАВСКАЯ ОБЛ.

100,0	8,10	3	136,92	103,56	✓
-------	------	---	--------	--------	---

Смоленская область, г. Гагарин, 15 семей получили ключи от новых квартир в рамках реализации 185-ФЗ

Архангельская область, г. Архангельск, 200 семей переезжают из аварийного жилья в новые квартиры

СЕВЕРО-ЗАПАДНЫЙ ФО



АРХАНГЕЛЬСКАЯ ОБЛ.

95,5	11,38	12	267,37	424,80	2017 г.
------	-------	----	--------	--------	---------

ВОЛОГОДСКАЯ ОБЛ.

96,6	7,11	6	165,60	106,75	2017 г.
------	------	---	--------	--------	---------

ГОРОД САНКТ-ПЕТЕРБУРГ

100,0	0,96	0	41,10	10,25	✓
-------	------	---	-------	-------	---

КАЛИНИНГРАДСКАЯ ОБЛ.

100,0	2,57	5	42,94	72,79	✓
-------	------	---	-------	-------	---

ЛЕНИНГРАДСКАЯ ОБЛ.

100,0	10,37	11	188,93	248,85	✓
-------	-------	----	--------	--------	---

МУРМАНСКАЯ ОБЛ.

100,0	2,71	0	63,40	151,02	✓
-------	------	---	-------	--------	---

НЕНЕЦКИЙ АО

100,0	0,0	0	1,35	40,05	✓
-------	-----	---	------	-------	---

НОВГОРОДСКАЯ ОБЛ.

100,0	2,38	3	52,08	50,84	✓
-------	------	---	-------	-------	---

ПСКОВСКАЯ ОБЛ.

94,7	2,98	1	50,32	40,81	2017 г.
------	------	---	-------	-------	---------

РЕСПУБЛИКА КАРЕЛИЯ

57,3	5,44	17	118,93	169,63	2018 г.
------	------	----	--------	--------	---------

РЕСПУБЛИКА КОМИ

100,0	7,65	24	153,20	47,70	✓
-------	------	----	--------	-------	---

ХОД ПРОГРАММЫ ПЕРЕСЕЛЕНИЯ ПО ФЕДЕРАЛЬНЫМ ОКРУГАМ (23 НОЯБРЯ 2017 Г.)

- 1 — выполнение Указа Президента РФ № 600 (%)
 2 — стоимость программ 2008-2017 гг. (млрд.руб)
 3 — дома, поставленные на контроль качества (ед.)

- 4 — аварийный жилищный фонд до 1 янв. 2012 г. (тыс. м²)
 5 — аварийный жилищный фонд после 1 янв. 2012 г. (тыс. м²)
 6 — срок завершения программы (прогноз)


☐ - плохо ☐ - хорошо ☐ - отлично

Волгоградская область, г. Краснослободск, 482 человека, проживавшие в аварийных домах, переселены в новые квартиры



Республика Ингушетия, Назрановский р-н, построен дом по программе переселения граждан из жилья, признанного аварийным после 1 января 2012 года

ЮЖНЫЙ ФО



АСТРАХАНСКАЯ ОБЛ.

100,0	3,13	23	71,55	26,46	✓
-------	------	----	-------	-------	---

ВОЛГОГРАДСКАЯ ОБЛ.

100,0	5,63	0	79,24	223,96	✓
-------	------	---	-------	--------	---

ГОРОД СЕВАСТОПОЛЬ *

		0		12,70	
--	--	---	--	-------	--

КРАСНОДАРСКИЙ КРАЙ

100,0	7,32	0	55,60	54,97	✓
-------	------	---	-------	-------	---

РЕСПУБЛИКА АДЫГЕЯ

100,0	0,52	0	12,79	4,89	✓
-------	------	---	-------	------	---

РЕСПУБЛИКА КАЛМЫКИЯ

100,0	1,39	1	20,91	9,72	✓
-------	------	---	-------	------	---

РЕСПУБЛИКА КРЫМ *


		1		28,20	
--	--	---	--	-------	--

РОСТОВСКАЯ ОБЛ.

100,0	7,39	0	112,01	201,10	✓
-------	------	---	--------	--------	---

* РАССЕЛЕНИЕ АЖФ В СООТВЕТСТВИИ С ПОСТАНОВЛЕНИЕМ ПРАВИТЕЛЬСТВА РФ №1175 ОТ 7 НОЯБРЯ 2014 ГОДА

СЕВЕРО-КАВКАЗСКИЙ ФО



КАБАРДИНО-БАЛКАРСКАЯ РЕСПУБЛИКА

100,0	1,62	1	37,57	18,17	✓
-------	------	---	-------	-------	---

КАРАЧАЕВО-ЧЕРКЕССКАЯ РЕСПУБЛИКА

100,0	0,47	0	18,0	1,71	✓
-------	------	---	------	------	---

РЕСПУБЛИКА ДАГЕСТАН

100,0	6,11	11	135,23	4,81	✓
-------	------	----	--------	------	---

РЕСПУБЛИКА ИНГУШЕТИЯ

100,0	1,23	0	35,96	12,29	✓
-------	------	---	-------	-------	---

РЕСПУБЛИКА СЕВЕРНАЯ ОСЕТИЯ - АЛАНИЯ

100,0	2,53	1	46,96	23,41	✓
-------	------	---	-------	-------	---

СТАВРОПОЛЬСКИЙ КРАЙ


83,1	3,51	5	59,39	38,99	2017 г.
------	------	---	-------	-------	---------

ЧЕЧЕНСКАЯ РЕСПУБЛИКА

100,0	1,44	0	49,25	55,37	✓
-------	------	---	-------	-------	---

Чувашская Республика, г. Чебоксары, введены в эксплуатацию три многоквартирных дома, в которые из аварийного жилья переедет 647 семей


ПРИВОЛЖСКИЙ ФО



Кировская обл.	1	2	3	4	5	6
Кировская обл.	92,4	5,49	0	99,63	113,34	2017 г.
Нижегородская обл.	100,0	16,74	3	274,02	256,74	✓
Оренбургская обл.	100,0	8,96	5	198,95	115,68	✓
Пензенская обл.	100,0	6,68	16	134,89	77,17	✓
Пермский край	96,0	9,68	9	178,49	538,17	2017 г.
Республика Башкортостан	100,0	21,12	2	349,42	78,81	✓
Республика Марий Эл	100,0	4,29	1	86,02	114,54	✓
Республика Мордовия	100,0	5,94	0	116,43	85,06	✓
Республика Татарстан	100,0	7,36	0	290,41	24,06	✓
Самарская обл.	91,6	15,93	0	322,14	397,31	2017 г.
Саратовская обл.	91,7	13,47	33	319,77	172,98	2017 г.
Удмуртская республика	98,6	4,66	16	107,05	87,57	2017 г.
Ульяновская обл.	100,0	2,65	0	45,34	44,24	✓
Чувашская республика	100,0	6,92	8	169,21	30,18	✓

Иркутская область, г. Братск, началось заселение двух многоквартирных домов, построенных в рамках реализации 185-ФЗ

СИБИРСКИЙ ФО



Алтайский край	1	2	3	4	5	6
Алтайский край	100,0	6,94	0	151,61	142,75	✓
Забайкальский край	52,9	4,70	51	80,92	74,83	2018 г.
Иркутская обл.	81,5	18,82	1	550,31	273,76	2018 г.
Кемеровская обл.	100,0	19,52	0	428,67	507,70	✓
Красноярский край	100,0	14,81	0	232,27	316,39	✓
Новосибирская обл.	94,5	10,97	3	167,68	125,01	2017 г.
Омская обл.	98,6	9,23	9	151,83	79,75	2017 г.
Республика Алтай	88,1	1,22	0	20,41	12,04	2017 г.
Республика Бурятия	89,8	9,32	49	275,15	84,57	2017 г.
Республика Тыва	17,6	2,84	0	68,91	1,31	2018 г.
Республика Хакасия	100,0	1,63	6	39,47	23,01	✓
Томская обл.	100,0	5,43	3	77,00	147,32	✓

ХОД ПРОГРАММЫ ПЕРЕСЕЛЕНИЯ ПО ФЕДЕРАЛЬНЫМ ОКРУГАМ (23 НОЯБРЯ 2017 Г.)

- 1 — выполнение Указа Президента РФ № 600 (%)
 2 — стоимость программ 2008-2017 г.г. (млрд.руб)
 3 — дома, поставленные на контроль качества (ед.)
 4 — аварийный жилищный фонд до 1 янв. 2012 г. (тыс. м²)
 5 — аварийный жилищный фонд после 1 янв. 2012 г. (тыс. м²)
 6 — срок завершения программы (прогноз)


☐ - плохо ☐ - хорошо ☐ - отлично



Амурская область, г. Свободный, 59 семей получили ключи от новых квартир в рамках реализации 185-ФЗ


ХМАО - Югра, Сургутский р-н, д. Русскинская, построен многоквартирный дом в рамках реализации программы переселения граждан из аварийного жилья

УРАЛЬСКИЙ ФО



Курганская обл.	1	2	3	4	5	6
Курганская обл.	100,0	4,23	19	81,84	54,49	✓
Свердловская обл.	90,7	12,97	5	287,84	398,81	2017 г.
Тюменская обл.	100,0	11,56	0	143,42	238,26	✓
Ханты-Мансийский АО	100,0	6,05	5	73,31	493,61	✓
Челябинская обл.	100,0	11,46	0	196,22	230,59	✓
Ямало-Ненецкий АО	100,0	18,86	0	231,54	422,23	✓

ДАЛЬНЕВОСТОЧНЫЙ ФО



Амурская обл.	1	2	3	4	5	6
Амурская обл.	100,0	15,49	1	163,00	51,16	✓
Еврейская а.обл.	81,7	2,09	5	51,47	75,06	2017 г.
Камчатский край	100,0	3,01	0	32,74	60,66	✓
Магаданская обл.	100,0	1,17	2	16,57	12,59	✓
Приморский край	84,3	6,36	3	137,47	122,50	2018 г.
Республика Саха (Якутия)	96,0	31,22	24	477,23	1 173,35	2017 г.
Сахалинская обл.	100,0	18,36	0	265,45	165,76	✓
Хабаровский край	100,0	2,36	2	40,61	67,60	✓
Чукотский АО	100,0	0,47	0	5,72	8,15	✓